

ZARZĄDZENIE NR 05/2009
Wójta Gminy Raszyn
z dnia 06 stycznia 2009r

**w sprawie przyjęcia harmonogramu realizacji dochodów i wydatków
budżetu Gminy Raszyn na rok 2009.**

Zgodnie z art. 186 ust. 5 Ustawy z dnia 30 czerwca 2005r. o finansach publicznych
(Dz. U. z 2005r Nr 249 poz. 2104 z późn. zm.)

Wójt Gminy zarządza, co następuje:

§ 1

Przyjmuje się harmonogram realizacji dochodów i wydatków budżetu Gminy Raszyn
w treści zgodnej z załącznikiem do niniejszego zarządzenia.

§ 2


Przekazuje się podległym jednostkom informacje o przyjętym harmonogramie i
wysokości środków przekazywanych do dyspozycji jednostek w poszczególnych
miesiącach.

§ 3

Informacje wymienione w §2 przekazuje się w formie wyciągów z określonego w §1
harmonogramu.

§ 4

Zarządzenie wchodzi w życie z dniem podjęcia i obowiązuje w roku budżetowym
2009.


mgr inż. *Janusz Rajkowski*

HARMONOGRAM REALIZACJI DOCHODÓW I WYDATKÓW BUDŻETU GMINY RASZYN NA ROK 2009

1	Jednostka realizująca budżet	Styczeń	Luty	Marzec	Kwiecień	Maj	Czerwiec	Lipiec	Sierpień	Wrzesień	Pazdziernik	Listopad	Grudzień	Razem
	2	3	4	5	6	7	8	9	10	11	12	13	14	15
A	DOCHODY OGÓLEM	3 773 232	5 598 772	8 483 823	4 408 423	11 389 056	4 795 723	4 315 623	4 850 623	6 895 623	5 427 623	7 395 823	6 975 515	74 309 859
A ₀	DOCHODY REALIZOWANE BEZPOŚREDNIO PRZEZ BUDŻET	2 584 532	4 410 072	3 662 023	3 257 723	4 256 923	3 557 023	3 256 923	3 756 923	4 256 923	4 256 923	4 757 123	5 536 815	47 549 926
A ₀₁	dotacje	257 314	282 864	267 414	263 114	262 314	262 414	262 314	262 314	262 315	262 315	262 515	262 315	3 169 512
A ₀₂	subwencje	1 665 218	1 665 218	832 609	832 609	832 609	832 609	832 609	832 609	832 608	832 608	832 608	0	10 823 914
A ₀₃	udziały w podatkach i podatkach US oraz 852 85212 2360	662 000	2 462 000	2 562 000	2 162 000	3 162 000	2 462 000	2 162 000	2 662 000	3 162 000	3 162 000	3 662 000	5 274 500	33 556 500
A ₁	Urząd Gminy	1 050 000	1 050 000	4 683 100	1 012 000	6 993 433	1 100 000	1 000 000	1 000 000	2 500 000	1 032 000	2 500 000	1 300 000	25 220 533
A ₂	Szkoła Podstawowa w Raszynie	500	500	500	500	500	500	500	500	500	500	500	500	6 000
A ₃	Szkoła Podstawowa w Ładach	300	300	300	300	300	300	300	300	300	300	300	300	3 600
A ₄	Szkoła Podstawowa w Sękocinie	200	200	200	200	200	200	200	200	200	200	200	200	2 400
A ₅	Gimnazjum	400	400	400	400	400	400	400	400	400	400	400	400	4 800
A ₆	Przedszkole Nr 1	6 100	6 100	6 100	6 100	6 100	6 100	6 100	6 100	6 100	6 100	6 100	6 100	61 200
A ₇	Przedszkole Nr 2	23 200	23 200	23 200	23 200	23 200	23 200	15 200	200	23 200	23 200	23 200	23 200	247 400
A ₈	Przedszkole w Dawidach	10 150	10 150	10 150	10 150	10 150	10 150	150	5 150	10 150	10 150	10 150	10 150	106 800
A ₉	Przedszkole w Falentach	10 100	10 100	10 100	10 100	10 100	10 100	100	5 100	10 100	10 100	10 100	10 100	106 200
A ₁₀	Przedszkole w Sękocinie	6 100	6 100	6 100	6 100	6 100	6 100	100	100	6 100	6 100	6 100	6 100	61 200
A ₁₁	Ognisko Wychowawcze	100	100	100	100	100	100	100	100	100	100	100	100	1 200
A ₁₂	Gminny Ośrodek Pomocy Społecznej	1 050	1 050	1 050	1 050	1 050	1 050	1 050	1 050	1 050	1 050	1 050	1 050	12 600
A ₁₃	Gminny Ośrodek Sportu	80 500	80 500	80 500	80 500	80 500	80 500	40 500	80 500	80 500	80 500	80 500	80 500	926 000
B	WYDATKI OGÓLEM	4 348 307	6 840 854	6 287 414	5 943 114	6 235 314	8 135 414	8 835 314	8 735 314	9 231 315	9 240 215	8 835 269	9 768 015	92 439 859
B ₁	Urząd Gminy	2 508 007	4 117 654	3 909 014	3 809 814	4 309 014	6 209 014	6 909 014	6 809 014	7 209 015	7 109 015	6 809 015	7 609 015	67 316 605
B ₂	własne ze środków gminy zlecone i własne z dotacji	2 498 993	4 100 000	3 900 000	3 800 000	4 300 000	6 200 000	6 900 000	6 800 000	7 200 000	7 100 000	6 800 000	7 600 000	67 198 993
B ₃	budżetu państwa	9 014	17 654	9 014	9 814	9 014	9 014	9 014	9 014	9 015	9 015	9 015	9 015	117 612
B ₂	Szkoła Podstawowa w Raszynie	450 000	650 000	600 000	500 000	450 000	450 000	450 000	450 000	460 000	492 800	460 000	500 000	5 912 800
B ₃	Szkoła Podstawowa w Ładach	150 000	250 000	200 000	200 000	160 000	160 000	160 000	160 000	175 000	188 100	175 000	190 000	2 168 100

B ₄	Szkoła Podstawowa w Sękocinie	100 000	160 000	140 000	130 000	110 000	110 000	110 000	110 000	110 000	110 000	120 000	131 900	120 000	120 000	130 000	1 471 900
B ₅	Gimnazjum	270 000	450 000	350 000	330 000	300 000	300 000	300 000	300 000	300 000	300 000	330 000	357 700	330 000	330 000	360 000	3 977 700
B ₆	Przedszkole Nr 1	52 000	80 000	70 000	60 000	54 000	54 000	54 000	54 000	54 000	54 000	56 000	58 400	56 000	56 000	60 000	708 400
B ₇	Przedszkole Nr 2	120 000	170 000	140 000	130 000	120 000	120 000	120 000	120 000	120 000	120 000	120 000	125 500	120 000	120 000	125 000	1 530 500
B ₈	Przedszkole w Dawidach	54 000	86 000	80 000	70 000	58 000	58 000	58 000	58 000	58 000	58 000	65 000	72 000	65 000	65 000	72 000	796 000
B ₉	Przedszkole w Falentach	52 000	82 000	70 000	60 000	55 000	55 000	55 000	55 000	55 000	55 000	58 000	60 200	58 000	58 000	61 000	721 200
B ₁₀	Przedszkole w Sękocinie	40 000	65 000	60 000	55 000	45 000	45 000	45 000	45 000	45 000	45 000	47 000	50 000	47 000	47 000	50 400	594 400
B ₁₁	Ognisko Wychowawcze	34 000	55 000	50 000	40 000	36 000	36 000	36 000	36 000	36 000	36 000	38 000	41 300	38 000	38 000	42 000	482 300
B ₁₂	Gminny Ośrodek Pomocy Społecznej	318 300	395 200	368 400	338 300	338 300	338 300	338 300	338 300	338 300	338 300	338 300	338 300	338 300	346 254	348 300	4 144 654
B ₁₂₁	własne ze środków gminy	70 000	130 000	110 000	85 000	85 000	85 000	85 000	85 000	85 000	85 000	85 000	85 000	85 000	92 754	95 000	1 092 754
B ₁₂₂	zlecone i własne ze środków budżetu państwa	248 300	265 200	258 400	253 300	253 300	253 300	253 300	253 300	253 300	253 300	253 300	253 300	253 300	253 500	253 300	3 051 900
B ₁₃	Gminny Ośrodek Sportu	200 000	280 000	250 000	220 000	200 000	200 000	200 000	200 000	200 000	200 000	215 000	215 000	215 000	215 000	220 300	2 615 300
C	RÓŻNICA (A-B)	-575 075	-1 242 082	2 196 409	-1 534 691	5 153 742	-3 339 691	-4 519 691	-3 884 691	-2 335 692	-1 443 446	-1 443 446	-3 812 592	-1 443 446	-2 792 500	-2 792 500	-18 130 000
D	FINANSOWANIE (D ₁ -D ₂)	981 250	1 100 000	-160 000	-18 750	0	-410 000	3 057 500	4 860 000	1 000 000	1 850 000	1 850 000	3 515 000	3 515 000	2 355 000	2 355 000	18 130 000
D ₁	PRZYCHODY	1 000 000	1 100 000	0	0	0	0	3 162 568	4 860 000	2 004 435	2 000 000	2 000 000	3 620 000	2 000 000	2 000 000	3 564 182	21 311 185
D ₁₁	KREDYTY I POŻYCZKI	0	1 100 000	0	0	0	0	3 162 568	4 860 000	2 004 435	2 000 000	2 000 000	3 620 000	2 000 000	2 000 000	3 564 182	21 311 185
D ₁₂	WOLNE ŚRODKI	1 000 000	0	0	0	0	0	0	0	0	0	0	0	0	0	0	20 311 185
D ₂	ROZCHODY	18 750	0	160 000	18 750	0	410 000	105 068	0	1 004 435	150 000	105 000	105 000	150 000	1 209 182	1 209 182	3 181 185
D ₂₁	SPLATY RAT KREDYTÓW I POŻYCZEK	18 750	0	160 000	18 750	0	410 000	105 068	0	1 004 435	150 000	105 000	105 000	150 000	1 209 182	1 209 182	3 181 185
E	WYNIK w miesiäcu (C+D)	406 175	-142 082	2 036 409	-1 553 441	5 153 742	-3 749 691	-1 462 191	975 309	-1 335 692	406 554	406 554	-297 592	406 554	-437 500	0	0
F	WYNIK narastajäco	406 175	264 093	2 300 502	747 061	5 900 803	2 151 112	688 921	1 664 230	328 538	30 946	437 500	0	0	0	0	0

Województwo Łódzkie
Urząd Miejski w Sękocinie
Mieszek Rajkowski

HARMONOGRAM REALIZACJI DOCHODÓW I WYDATKÓW BUDŻETOWYCH NA ROK 2009
DLA SZKOŁY PODSTAWOWEJ W RASZYNIE

(wyciąg z Zarządzenia nr 05/2009 Wójta Gminy Raszyn z dnia 06 stycznia 2009r.


OKRES	DOCHODY	WYDATKI
Styczeń	500	450 000
Luty	500	650 000
Marzec	500	600 000
Kwiecień	500	500 000
Maj	500	450 000
Czerwiec	500	450 000
Lipiec	500	450 000
Sierpień	500	450 000
Wrzesień	500	460 000
Październik	500	492 800
Listopad	500	460 000
Grudzień	500	500 000
OGÓŁEM ROK 2009	6 000	5 912 800

Wójt Gminy Raszyn
[Podpis]
Ryszard Rajkowski

HARMONOGRAM REALIZACJI DOCHODÓW I WYDATKÓW BUDŻETOWYCH NA ROK 2009
DLA SZKOŁY PODSTAWOWEJ W ŁADACH

(wyciąg z Zarządzenia nr 05/2009 Wójta Gminy Raszyn z dnia 06 stycznia 2009r.

OKRES	DOCHODY	WYDATKI
Styczeń	300	150 000
Luty	300	250 000
Marzec	300	200 000
Kwiecień	300	200 000
Maj	300	160 000
Czerwiec	300	160 000
Lipiec	300	160 000
Sierpień	300	160 000
Wrzesień	300	175 000
Październik	300	188 100
Listopad	300	175 000
Grudzień	300	190 000
OGÓLEM ROK 2009	3 600	2 168 100


Janusz Rajkowski

HARMONOGRAM REALIZACJI DOCHODÓW I WYDATKÓW BUDŻETOWYCH NA ROK 2009
DLA SZKOŁY PODSTAWOWEJ W SĘKOCINIE

(wyciąg z Zarządzenia nr 05/2009 Wójta Gminy Raszyn z dnia 06 stycznia 2009r.

OKRES	DOCHODY	WYDATKI
Styczeń	200	100 000
Luty	200	160 000
Marzec	200	140 000
Kwiecień	200	130 000
Maj	200	110 000
Czerwiec	200	110 000
Lipiec	200	110 000
Sierpień	200	110 000
Wrzesień	200	120 000
Październik	200	131 900
Listopad	200	120 000
Grudzień	200	130 000
OGÓŁEM ROK 2009	2 400	1 471 900

Wójt Gminy Raszyn
[Signature]
mgr inż. Andrzej Kujkowski

HARMONOGRAM REALIZACJI DOCHODÓW I WYDATKÓW BUDŻETOWYCH NA ROK 2009
DLA GIMNAZJUM W RASZYNIE

(wyciąg z Zarządzenia nr 05/2009 Wójta Gminy Raszyn z dnia 06 stycznia 2009r.

OKRES	DOCHODY	WYDATKI
Styczeń	400	270 000
Luty	400	450 000
Marzec	400	350 000
Kwiecień	400	330 000
Maj	400	300 000
Czerwiec	400	300 000
Lipiec	400	300 000
Sierpień	400	300 000
Wrzesień	400	330 000
Październik	400	357 700
Listopad	400	330 000
Grudzień	400	360 000
OGÓLEM ROK 2009	4 800	3 977 700

WÓJTA GMINY
RASZYN
mgr inż. Andrzej Rajkowski

HARMONOGRAM REALIZACJI DOCHODÓW I WYDATKÓW BUDŻETOWYCH NA ROK 2009
DLA PRZEDSZKOLA NR 1 W RASZYNIE

(wyciąg z Zarządzenia nr 05/2009 Wójta Gminy Raszyn z dnia 06 stycznia 2009r.

OKRES	DOCHODY	WYDATKI
Styczeń	6 100	52 000
Luty	6 100	80 000
Marzec	6 100	70 000
Kwiecień	6 100	60 000
Maj	6 100	54 000
Czerwiec	6 100	54 000
Lipiec	100	54 000
Sierpień	100	54 000
Wrzesień	6 100	56 000
Październik	6 100	58 400
Listopad	6 100	56 000
Grudzień	6 100	60 000
OGÓLEM ROK 2009	61 200	708 400

WÓJTA GMINY
Raszyn
mgr inż. Józef Wójcikowski

HARMONOGRAM REALIZACJI DOCHODÓW I WYDATKÓW BUDŻETOWYCH NA ROK 2009
DLA PRZEDSZKOLA NR 2 W RASZYNIE

(wyciąg z Zarządzenia nr 05/2009 Wójta Gminy Raszyn z dnia 06 stycznia 2009r.


OKRES	DOCHODY	WYDATKI
Styczeń	23 200	120 000
Luty	23 200	170 000
Marzec	23 200	140 000
Kwiecień	23 200	130 000
Maj	23 200	120 000
Czerwiec	23 200	120 000
Lipiec	15 200	120 000
Sierpień	200	120 000
Wrzesień	23 200	120 000
Październik	23 200	125 500
Listopad	23 200	120 000
Grudzień	23 200	125 000
OGÓŁEM ROK 2009	247 400	1 530 500

WÓJTA GMINY
[Signature]
mgr inż. Andrzej Rajkowski

HARMONOGRAM REALIZACJI DOCHODÓW I WYDATKÓW BUDŻETOWYCH NA ROK 2009
DLA PRZEDSZKOLA W DAWIDACH

(wyciąg z Zarządzenia nr 05/2009 Wójta Gminy Raszyn z dnia 06 stycznia 2009r.


OKRES	DOCHODY	WYDATKI
Styczeń	10 150	54 000
Luty	10 150	86 000
Marzec	10 150	80 000
Kwiecień	10 150	70 000
Maj	10 150	58 000
Czerwiec	10 150	58 000
Lipiec	150	58 000
Sierpień	5 150	58 000
Wrzesień	10 150	65 000
Październik	10 150	72 000
Listopad	10 150	65 000
Grudzień	10 150	72 000
OGÓŁEM ROK 2009	106 800	796 000

WÓJTA GMINY

mgr inż. Mariusz Rajkowski

HARMONOGRAM REALIZACJI DOCHODÓW I WYDATKÓW BUDŻETOWYCH NA ROK 2009
DLA PRZEDSZKOLA W FALENTACH

(wyciąg z Zarządzenia nr 05/2009 Wójta Gminy Raszyn z dnia 06 stycznia 2009r.


OKRES	DOCHODY	WYDATKI
Styczeń	10 100	52 000
Luty	10 100	82 000
Marzec	10 100	70 000
Kwiecień	10 100	60 000
Maj	10 100	55 000
Czerwiec	10 100	55 000
Lipiec	100	55 000
Sierpień	5 100	55 000
Wrzesień	10 100	58 000
Październik	10 100	60 200
Listopad	10 100	58 000
Grudzień	10 100	61 000
OGÓŁEM ROK 2009	106 200	721 200

WOJTA GMINY
mgr inż.  Kujkowski

**HARMONOGRAM REALIZACJI DOCHODÓW I WYDATKÓW BUDŻETOWYCH NA ROK 2009
DLA PRZEDSZKOLA W SĘKOCINIE**

(wyciąg z Zarządzenia nr 05/2009 Wójta Gminy Raszyn z dnia 06 stycznia 2009r.

OKRES	DOCHODY	WYDATKI
Styczeń	6 100	40 000
Luty	6 100	65 000
Marzec	6 100	60 000
Kwiecień	6 100	55 000
Maj	6 100	45 000
Czerwiec	6 100	45 000
Lipiec	100	45 000
Sierpień	100	45 000
Wrzesień	6 100	47 000
Październik	6 100	50 000
Listopad	6 100	47 000
Grudzień	6 100	50 400
OGÓLEM ROK 2009	61 200	594 400

WÓJTA GMINY RASZYN
MISTRZ DZIECI I MŁODZIEŻY


HARMONOGRAM REALIZACJI DOCHODÓW I WYDATKÓW BUDŻETOWYCH NA ROK 2009
DLA OGNISKA WYCHOWAWCZEGO W JAWOROWEJ

(wyciąg z Zarządzenia nr 05/2009 Wójta Gminy Raszyn z dnia 06 stycznia 2009r.


OKRES	DOCHODY	WYDATKI
Styczeń	100	34 000
Luty	100	55 000
Marzec	100	50 000
Kwiecień	100	40 000
Maj	100	36 000
Czerwiec	100	36 000
Lipiec	100	36 000
Sierpień	100	36 000
Wrzesień	100	38 000
Październik	100	41 300
Listopad	100	38 000
Grudzień	100	42 000
OGÓŁEM ROK 2009	1 200	482 300

WÓJTA GMINY
[Signature]
Rajkowski

HARMONOGRAM REALIZACJI DOCHODÓW I WYDATKÓW BUDŻETOWYCH NA ROK 2009
DLA GMINNEGO OŚRODKA SPORTU W RASZYNIE

(wyciąg z Zarządzenia nr 05/2009 Wójta Gminy Raszyn z dnia 06 stycznia 2009r.

OKRES	DOCHODY	WYDATKI
Styczeń	80 500	200 000
Luty	80 500	280 000
Marzec	80 500	250 000
Kwiecień	80 500	220 000
Maj	80 500	200 000
Czerwiec	80 500	200 000
Lipiec	40 500	200 000
Sierpień	80 500	200 000
Wrzesień	80 500	215 000
Październik	80 500	215 000
Listopad	80 500	215 000
Grudzień	80 500	220 300
OGÓLEM ROK 2009	926 000	2 615 300

WÓJTA GMINY

mgr inż. Janusz Rajkowski

**HARMONOGRAM REALIZACJI DOCHODÓW I WYDATKÓW BUDŻETOWYCH NA ROK 2009
DLA GMINNEGO OŚRODKA POMOCY SPOŁECZNEJ W RASZYNIE**

(wyciąg z Zarządzenia nr 05/2009 Wójta Gminy Raszyn z dnia 06 stycznia 2009r.

OKRES	DOCHODY	WYDATKI
Styczeń	1 050	318 300
własne ze środków gminy		70 000
własne i zlecone ze środków budżetu państwa		248 300
Luty	1 050	395 200
własne ze środków gminy		130 000
własne i zlecone ze środków budżetu państwa		265 200
Marzec	1 050	368 400
własne ze środków gminy		110 000
własne i zlecone ze środków budżetu państwa		258 400
Kwiecień	1 050	338 300
własne ze środków gminy		85 000
własne i zlecone ze środków budżetu państwa		253 300
Maj	1 050	338 300
własne ze środków gminy		85 000
własne i zlecone ze środków budżetu państwa		253 300
Czerwiec	1 050	338 400
własne ze środków gminy		85 000
własne i zlecone ze środków budżetu państwa		253 400
Lipiec	1 050	338 300
własne ze środków gminy		85 000
własne i zlecone ze środków budżetu państwa		253 300
Sierpień	1 050	338 300
własne ze środków gminy		85 000
własne i zlecone ze środków budżetu państwa		253 300
Wrzesień	1 050	338 300
własne ze środków gminy		85 000
własne i zlecone ze środków budżetu państwa		253 300

WÓJTA
[Signature]
mgr inż. Jacek Kajkowski

Październik	1 050	338 300
własne ze środków gminy		85 000
własne i zlecone ze środków budżetu państwa		253 300
Listopad	1 050	346 254
własne ze środków gminy		92 754
własne i zlecone ze środków budżetu państwa		253 500
Grudzień	1 050	348 300
własne ze środków gminy		95 000
własne i zlecone ze środków budżetu państwa		253 300
OGÓŁEM ROK 2009	12 600	4 144 654

WOJCIEMINNY
mgr inż. Janusz Skafkowski