N1 - od km 0+000.00 do km 0+410.10
od km 0+476.40 do km 1+083.45

N2 - od km 0+410.10 do km 0+476.40

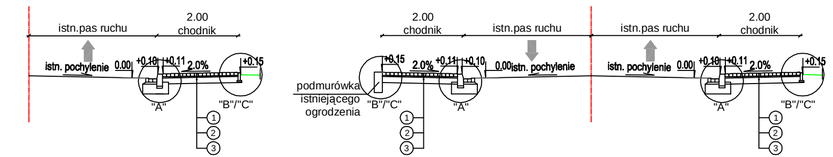

SZCZEGÓŁ "A"

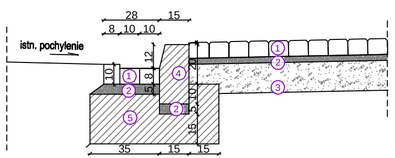

SZCZEGÓŁ "B"

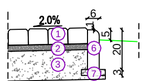

SZCZEGÓŁ "C"

PRZEJŚCIE DLA PIESZYCH
SKALA 1:100

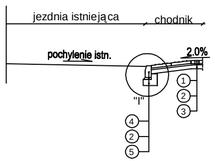

SZCZEGÓŁ "II"
Pochylnia na chodniku przy przejsciu dla pieszych - widok z góry
skala 1:100

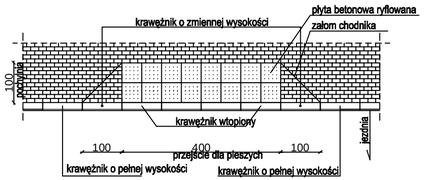

SZCZEGÓŁ "I"
Pochylnia na dojściu do przejścia dla pieszych
skala 1:20

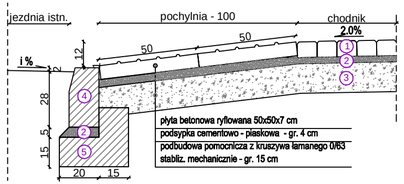

PRZEKRÓJ PODŁUŻNY
PRZEPUSTU PODCHODNIKOWEGO
SKALA 1:50

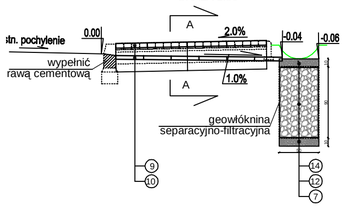

SZCZEGÓŁ KONSTRUKCYJNY
PRZEPUSTU PODCHODNIKOWEGO
SKALA 1:20
A-A

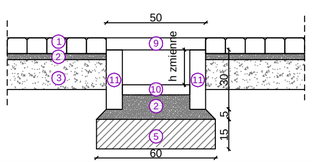

LEGENDA

1. kostka brukowa betonowa 8x10x20xm gr. 8cm
   D-05.03.23, D-08.02.02
2. podsypka cementowo-piaskowa 1:4 gr. 3cm, 5cm
   D-05.03.23, D-08.01.01, D-08.02.02
3. podbudowa pomocnicza z kruszywa łamanego 0/63 stabilizowanego mechanicznie gr.:15cm,
   D-04.04.02
4. krawężnik uliczny betonowy 15x30x100cm
   D-08.01.01
5. ława z betonu B15
   D-08.01.01
6. obrzeże betonowe 6x20x100cm
   D-08.03.01
7. podsypka piaskowa gr. 5cm
   D-08.03.01
8. krawężnik drogowy betonowy 15x30x100cm
   D-08.01.01
9. płyta chodnikowa betonowa 50x50x6cm
   D-08.02.01
10. płyta chodnikowa betonowa 35x35x5cm
    D-08.02.01
11. obrzeże betonowe 8x30x100cm
    D-08.03.01
12. żwir frakcji 16,0/64,0 mm
    D-04.04.02
13. warstwa z gruntu dowiezionego stabilizowanego cementem Rm=2.5 MPa gr.: 15cm
    D-04.05.01
14. pospółka
    D-04.04.02

ZJAZDY TYP 1
SKALA 1:100

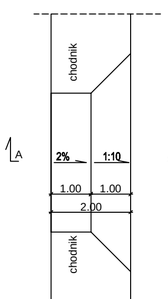

SZCZEGÓŁY KONSTRUKCYJNE ZJAZDÓW
SKALA 1:20

SZCZEGÓŁ POŁĄCZENIA NAWIERZCHNI WJAZDU I CHODNIKA

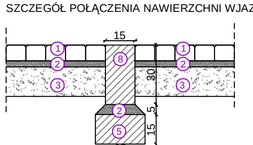

SZCZEGÓŁ "1"

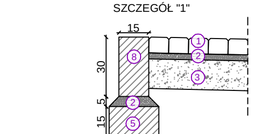

A-A

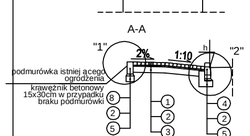

SZCZEGÓŁ "2"

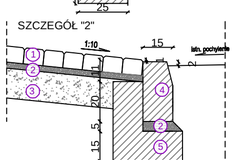

ZJAZDY TYP 2
SKALA 1:100

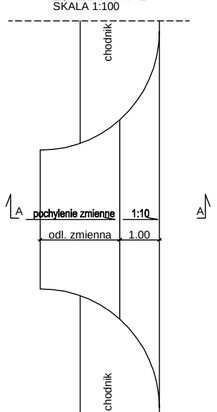

A-A

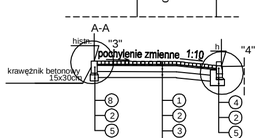

SZCZEGÓŁY KONSTRUKCYJNE ZJAZDÓW
SKALA 1:20

SZCZEGÓŁ POŁĄCZENIA NAWIERZCHNI WJAZDU I CHODNIKA

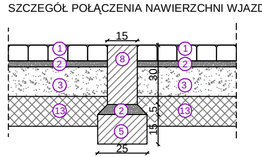

SZCZEGÓŁ "3"

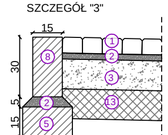

SZCZEGÓŁ "4"

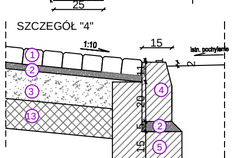

ZJAZDY TYP 3
w km 0+455,90 i km 0+612,64
SKALA 1:100

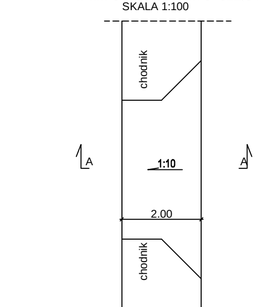

A-A

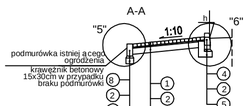

SZCZEGÓŁY KONSTRUKCYJNE ZJAZDÓW
SKALA 1:20

SZCZEGÓŁ POŁĄCZENIA NAWIERZCHNI WJAZDU I CHODNIKA

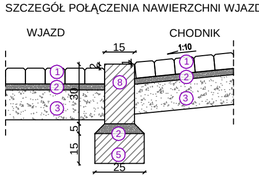

SZCZEGÓŁ "5"

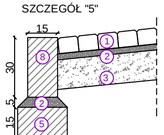

SZCZEGÓŁ "6"

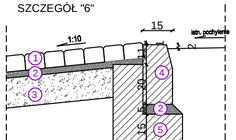

Biuro Projektów Komunikacyjnych
DUKT-PROJEKT
03-475 Warszawa ul. Groszkowskiego 5/73
tel/fax (022) 618 32 05

Temat:	BUDOWA CHODNIKA WZDŁUŻ ULICY DŁUGIEJ W m. PODOLSZYN NOWY ORAZ ŁADY, W GMINIE RASZYN		
Nazwa rysunku:	*PRZEKROJE NORMALNE I SZCZEGÓŁY KONSTRUKCYJNE*		
Faza:	Pr. Budowlano-wykonawczy		
Branża:	drogi		Skala: 1:100, 1:50, 1:20
Projektował:	mgr inż. Joanna Cetka nr upr. 45/75		Data: 10.2008
Opracował:	inż. Beata Krzysztofowicz		Rys. nr: 3.1
	inż. Jacek Krzysztofowicz		str.

PDF stworzony przez wersję demonstracyjną pdfFactory Pro www.pdffactory.pl/